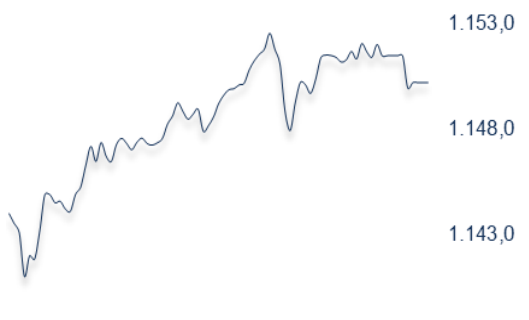
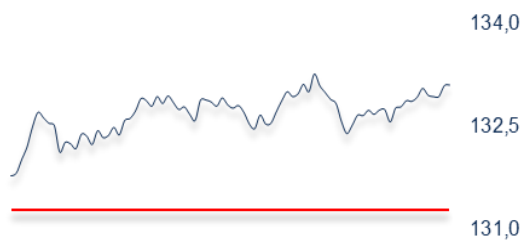
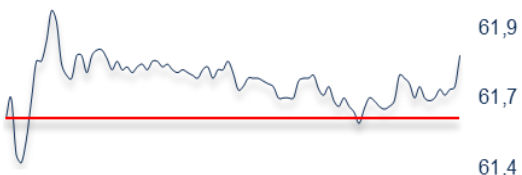


VNINDEX


Giá trị đóng cửa	1150,19
Biến động (%)	1,00%
KL(triệu CP)	308,6
Giá trị (tỷ đồng)	10.755,0
SLCP tăng giá	148
SLCP giảm giá	145
SLCP đứng giá	49

HNX-INDEX


Giá trị đóng cửa	133,10
Biến động (%)	1,38%
KL(triệu CP)	79,9
Giá trị (tỷ đồng)	1.399,4
SLCP tăng giá	104
SLCP giảm giá	89
SLCP đứng giá	72

UPCOM-INDEX


Giá trị đóng cửa	61,80
Biến động (%)	0,35%
KL(triệu CP)	21,6
Giá trị (tỷ đồng)	450,0
SLCP tăng giá	109
SLCP giảm giá	95
SLCP đứng giá	61

DIỄN BIẾN THỊ TRƯỜNG

VN-Index vượt ngưỡng 1.150 điểm dưới sự hỗ trợ của nhóm cổ phiếu vốn hóa lớn. Thanh khoản gia tăng đột biến nhờ giao dịch của hai quỹ ETF.

Kết thúc phiên cuối tuần, VN-Index tăng 11,43 điểm (1,00%) lên 1.150,19 điểm. Độ rộng thị trường khá cân bằng (145 mã giảm/148 mã tăng).

Sau khi lấy lại sắc xanh thành công về cuối phiên hôm qua nhờ sự hỗ trợ của một số cổ phiếu nhóm ngân hàng và dầu khí, thị trường tiếp tục duy trì tâm lý hưng phấn khi mở cửa phiên giao dịch mới. Dòng tiền tham gia tích cực lên hầu hết các cổ phiếu đầu ngành giúp VN-Index nhanh chóng tăng gần 10 điểm lên 1.147,05 chỉ trong chưa đầy 30 phút đầu tiên. Tại đây, áp lực chốt lời xuất hiện tại một số mã bluechips khiến chỉ số có nhịp rung lắc nhẹ về sát ngưỡng 1.140 điểm, tuy nhiên với đà tăng mạnh mẽ của Top 10 cổ phiếu vốn hóa lớn nhất sàn, VN-Index đã nhanh chóng lấy lại toàn bộ số điểm bị mất và tiến sát mốc 1.150 điểm vào cuối phiên sáng. Diễn biến trong phiên chiều không có nhiều đột biến mặc dù như thường lệ, các quỹ ETF sẽ tiến hành cơ cấu lại danh mục trong đợt khớp lệnh định kỳ (ATC). Thị trường giao dịch nhỏ giọt trong toàn bộ thời gian của đợt khớp lệnh liên tục. Bước vào phiên ATC, bảng điện xuất hiện hàng loạt lệnh bán giá sàn các cổ phiếu trong danh mục ETF bán ra và những mã ETF dự kiến mua vào được đẩy lên mức giá trần. Tuy nhiên, chỉ sau khoảng 5 phút, giá lần lượt điều chỉnh trở lại, các cổ phiếu chỉ ghi nhận khối lượng giao dịch tăng mạnh. Chỉ số đóng cửa ở mức 1.150,19 điểm.

- Được cả hai quỹ ETF thêm vào danh mục mặc dù thời gian niêm yết chưa đủ 6 tháng, VRE được khối ngoại mua vào tới hơn 25 triệu đơn vị, trong đó họ mua ròng gần 4 triệu. Kết thúc phiên hôm nay, VRE giảm 1,5% với khối lượng khớp lệnh 15,6 triệu đơn vị. Các cổ phiếu được thêm vào rổ FTSE ETF như PDR (-1,75%), TCH (+0,2%) không có nhiều biến động cả về giá và thanh khoản. Các mã bị hai quỹ ETF giảm tỷ trọng trong đợt cơ cấu quý 1 mặc dù bị khối ngoại bán ròng mạnh nhưng đa số vẫn duy trì được sắc xanh: VCB (+1,2%), SSI (+4,5%), VIC (+0,2%), STB (+0,9%),...
- SAB gây chú ý khi tăng mạnh 6,8% lên 228.500 đồng/cp sau 4 phiên giảm liên tiếp trước đó. Trung tâm lưu ký Chứng khoán Việt Nam vừa thông báo, ngày 15/3, nhóm các nhà đầu tư do Dragon Capital quản lý đã nhận chuyển nhượng 15,3 triệu cổ phiếu Sabeco từ nhà đầu tư Nogard Pte. Ltd.

Thanh khoản tăng mạnh nhờ giao dịch của hai quỹ ETF. Tổng khối lượng giao dịch đạt 308,6 triệu đơn vị, tương đương giá trị giao dịch đạt 10.755,03 tỷ đồng. Những mã dẫn đầu về khối lượng khớp lệnh bao gồm STB (22,6 triệu), VRE (15,6 triệu), SSI (14,4 triệu), SCR (10,9 triệu). Giao dịch thỏa thuận đóng góp hơn 2.000 tỷ đồng, trong đó có các thỏa thuận lớn của VRE (928 tỷ đồng), VPB (171 tỷ đồng), SAB (132,7 tỷ đồng).

Tăng mạnh từ đầu phiên nhờ sự đồng thuận từ nhóm cổ phiếu vốn hóa lớn, HNX-Index chinh phục thành công đỉnh cao mới của 7 năm. Cụ thể, chỉ số đóng cửa tăng 1,81 điểm (tương đương 1,38%) lên 133,10 điểm. Thanh khoản duy trì ở mức cao hơn trung bình 20 phiên.

Lực cầu đồng thuận từ nhóm cổ phiếu vốn hóa lớn ACB (+2%), SHB (+3,8%), PVS (+4,3%), VGC (+3,7%) ngay từ đầu phiên giúp HNX-Index tăng mạnh và duy trì sắc xanh đến hết phiên giao dịch, bất chấp áp lực giảm điểm từ VCS (-1,9%) và PVI (-1,7%). Trong đó, ACB tăng mạnh và đóng cửa tại mức 50,400 đồng/cổ phiếu, mức giá cao nhất từ lúc niêm yết khi ngày 20/3 sẽ chốt quyền cổ tức năm 2016 bằng cổ phiếu tỷ lệ 10%. Đáng chú ý, SPP có phiên giảm sàn thứ

9 liên tiếp với gần 1,3 triệu đơn vị khớp lệnh. Thống kê cụ thể toàn thị trường ghi nhận 104 mã tăng, 89 mã giảm và 72 mã đứng giá.

Tổng khối lượng giao dịch đạt hơn 79,9 triệu đơn vị, tương ứng giá trị giao dịch đạt hơn 1.399,4 tỷ đồng. Giao dịch thỏa thuận gần 137,45 tỷ đồng, trong đó SHB đạt giá trị thỏa thuận cao nhất gần 86,5 tỷ đồng. SHB dẫn đầu thanh khoản sàn HNX khớp lệnh hơn 27,7 triệu đơn vị. Các vị trí kế tiếp thuộc về: PVS, ACB, SHS, PVI, PVX,...

Sau ít phút giằng co mạnh đầu phiên, UpCom-Index diễn biến ổn định hơn và duy trì sắc xanh đến kết phiên nhờ trợ lực từ ACV, MCH, MSR. Chỉ số đóng cửa tăng 0,22 điểm (tương đương 0,35%) lên 61,80 điểm. Thanh khoản ở mức cao so với trung bình tuần.

UpCom-Index rung lắc mạnh đầu phiên trước diễn biến phân hóa tại nhóm cổ phiếu vốn hóa lớn. ACV, VIB, QNS đồng loạt giảm mạnh đầu phiên kéo giảm chỉ số về mức thấp nhất ngày tại 61,4 điểm. Tuy nhiên, nhờ đà tăng mạnh từ HVN, MCH, MSR với mức tăng cao nhất ngày chỉ số nhanh chóng đảo chiều và tăng mạnh hơn 0,11 điểm. Vượt qua rung lắc, UPCoM-Index giao dịch ổn định hơn và duy trì sắc xanh đến cuối phiên khi lực cầu gia tăng tại ACV (+2,3%) và đà tích cực duy trì tại MCH (+2,6%), MSR (0,9%) bất chấp HVN (-0,2%), VIB (-0,7%), QNS (-0,3%) giảm điểm. POW và NET đứng đầu thanh khoản toàn sàn với khối lượng khớp lệnh lần lượt là 3,9 triệu đơn vị và 2,1 triệu đơn vị.

Tổng khối lượng giao dịch đạt 2,5 triệu đơn vị, tương ứng với giá trị giao dịch là 450,0 tỷ đồng. Toàn sàn có 109 mã tăng giá, 61 mã đứng giá và 95 mã giảm giá.

Nguyễn Ngọc Tuấn
Chuyên viên phân tích kỹ thuật
Email: tuannn@fpts.com.vn
ĐT: 0912 847 784
NHẬN ĐỊNH VN-INDEX THEO PTKT


- **Xu hướng:** VN-Index giữ vững đà tăng nhờ nhóm cổ phiếu ngân hàng
- **Mức kháng cự:** 1180; 1200
- **Mức hỗ trợ:** 1100; 1130

Nhận định:

Phiên giao dịch ngày 16/03 xảy ra cùng thời điểm với đợt cơ cấu danh mục của các quỹ ETF nên đã tạo ra các biến động khá đột biến đối với giao dịch thị trường. Thanh khoản khớp lệnh toàn phiên tăng vượt trội, cao hơn rất nhiều so với mức bình quân 20 phiên gần nhất. VN-Index cũng ghi nhận xu hướng tăng khá tích cực trong suốt phiên giao dịch. Chỉ số đóng cửa đồng thời tạo lập mức cao mới tại 1150 điểm thay vì kịch bản giằng co – đi ngang như dự báo

Với các tín hiệu này, kịch bản cho chiều tăng của VN-Index đang được kích hoạt với kỳ vọng chỉ số sẽ tiếp tục “dò đỉnh cao mới” trong các phiên của tuần kế tiếp.

Chúng tôi cũng nhận thấy sự phân hóa mạnh vẫn duy trì giữa các nhóm cổ phiếu. Tuy nhiên, dòng tiền nhiều khả năng sẽ vẫn tập trung và xoay vòng ở các cổ phiếu lớn thuộc các ngành ngân hàng và chứng khoán bởi tín hiệu tích cực có được trong phiên ATC hôm nay.

Như đã đề cập, biến động thị trường hiện tại đang khá tương đồng với giai đoạn cuối tháng 12/2017 và mục tiêu giá ngắn hạn của VN-Index có thể tiến thẳng đến vùng đỉnh lịch sử 1.170-1.180 điểm. Ở chiều hỗ trợ, khu vực 1130 điểm sẽ được coi như điểm cảnh báo rủi ro nếu chỉ số sụt giảm trở lại.

Khuyến nghị:

Mặc dù giá trị bán ròng của khối ngoại lên tới trên 1.100 tỷ đồng nhưng với những biểu hiện tích cực của dòng tiền và tâm lý nhà đầu tư trong phiên hôm nay thì chúng tôi cho rằng xu hướng của tuần tới sẽ khả quan và nghiêng về kịch bản hình thành nhịp tăng giá. Mặt khác, kỳ cơ cấu của các ETFs đã kết thúc và trong thời gian ngắn sắp tới thị trường cũng sẽ bước vào đợt công bố thông tin về kết quả kinh doanh quý I/2018 và mùa đại hội cổ đông. Do đó, cơ hội tìm kiếm lợi nhuận ngắn hạn có thể sẽ được cải thiện trong thời gian tới. Nhà đầu tư nên chú ý các nhóm ngành đang tích cực hơn so với diễn biến thị trường chung như: ngân hàng, chứng khoán.

TIN TỨC NỔI BẬT:

Thị trường dầu thế giới ngày 16/3: Giá tiếp tục tăng nhưng bị hạn chế bởi sản lượng: Giá dầu tiếp tục tăng trong ngày hôm nay sau khi Cơ quan Năng lượng Quốc tế IEA cho biết nhu cầu dầu thô toàn cầu sẽ tăng trong năm nay, nhưng cảnh báo nguồn cung đang tăng với tốc độ nhanh hơn. Dầu thô WTI kỳ hạn tháng 4 tăng 5 US cent (0,1%) lên 61,24 USD/thùng sau khi chốt phiên trước tăng 23 US cent. Dầu thô Brent ở London tăng 2 cent lên 65,14 USD/thùng sau khi chốt phiên tăng 25 US cent. *(Chi tiết xem tại [đây](#))*

Xăng dầu nhập khẩu về Việt Nam tăng gần 55% trị giá so với cùng kỳ: Theo Tổng cục Hải quan, nhập khẩu về Việt Nam sau khi tăng rất mạnh trong tháng đầu năm 2018, thì bước sang tháng 2, lượng xăng dầu nhập khẩu lại sụt giảm mạnh 18,7% so với tháng trước đó, nhưng so với cùng tháng năm 2017 vẫn tăng 33,9%, đạt 1,05 triệu tấn; kim ngạch nhập khẩu xăng dầu tháng 2 cũng giảm 16,4% so với tháng 1/2018 nhưng tăng mạnh 53,9% so với tháng 2/2017, đạt 661,87 triệu USD. Tính chung trong cả 2 tháng đầu năm 2018, lượng xăng dầu nhập khẩu vào Việt Nam vẫn tăng 35,1% so với cùng kỳ năm ngoái, đạt 2,21 triệu tấn và kim ngạch tăng 54,6%, đạt 1,4 tỷ USD.. *(Chi tiết xem tại [đây](#))*

Xuất khẩu thủy sản tăng trưởng ở hầu hết các thị trường: Theo Tổng cục Hải quan, kim ngạch xuất khẩu thủy sản của cả nước trong tháng 2 năm 2018 giảm mạnh 39,5% so với tháng liền kề trước đó và cũng giảm 5% so với cùng tháng năm 2017, đạt trên 405,03 triệu USD. Tính chung cả 2 tháng đầu năm 2018, xuất khẩu thủy sản của cả nước vẫn tăng trên 17% so với cùng kỳ năm trước, đạt 1,07 tỷ USD. EU là thị trường đứng đầu về tiêu thụ các loại thủy sản của Việt Nam, chiếm 16,9% trong tổng kim ngạch xuất khẩu thủy sản của cả nước, đạt 181,33 triệu USD, tăng 22,4% so với cùng kỳ năm ngoái. *(Chi tiết xem tại [đây](#))*

TIN DOANH NGHIỆP:**CTCP Cao su Sao Vàng (SRC, HSX)** *(Chi tiết xem tại [đây](#))*

Tổ chức họp Đại hội đồng cổ đông thường niên năm 2018:

- Ngày giao dịch không hưởng quyền: 05/04/2018
- Ngày đăng ký cuối cùng: 06/04/2018
- Tỷ lệ thực hiện: 01 cổ phiếu – 01 quyền biểu quyết
- Thời gian thực hiện: 28/04/2018
- Địa điểm thực hiện: CTCP Cao su Sao Vàng – số 231 Nguyễn Trãi, Thanh Xuân, Hà Nội.

CTCP Tập đoàn F.I.T (FIT, HSX)

1. Tổ chức họp Đại hội đồng cổ đông thường niên năm 2018 bổ sung thời gian và địa điểm: *(Chi tiết xem tại [đây](#))*

- Ngày giao dịch không hưởng quyền: 04/04/2018
- Ngày đăng ký cuối cùng: 05/04/2018
- Tỷ lệ thực hiện: 01 cổ phiếu – 01 quyền biểu quyết
- Thời gian thực hiện: 28/04/2018
- Địa điểm thực hiện: Hội trường Tầng 5, Tòa nhà Times Tower – HACC1 Complex Building, số 35 đường Lê Văn Lương, phường Nhân Chính, quận Thanh Xuân, Hà Nội.

2. CTCP Đầu tư Dững Tâm – cổ đông lớn của CTCP Tập đoàn F.I.T đã đăng ký mua 36.100.000 cổ phiếu theo phương thức giao dịch khớp lệnh và thỏa thuận. Thời gian dự kiến bắt đầu giao dịch từ ngày 21/03/2018 đến 19/04/2018.

Sau khi giao dịch thành công, tỷ lệ dự kiến sẽ tăng từ 36.41% lên 50.58%. *(Chi tiết xem tại [đây](#))*

CTCP Vật tư Kỹ thuật Nông nghiệp Cần Thơ (TSC, HSX) *(Chi tiết xem tại [đây](#))*

Tổ chức họp Đại hội đồng cổ đông thường niên năm 2018:

- Ngày giao dịch không hưởng quyền: 30/03/2018
- Ngày đăng ký cuối cùng: 02/04/2018
- Tỷ lệ thực hiện: 01 cổ phiếu – 01 quyền biểu quyết
- Thời gian thực hiện: 24/04/2018
- Địa điểm thực hiện: Hội trường Tầng 5, Tòa nhà Times Tower – HACC1 Complex Building, số 35 đường Lê Văn Lương, phường Nhân Chính, quận Thanh Xuân, Hà Nội.

CTCP Dịch vụ Hàng hóa Nội Bài (NCT, HSX) *(Chi tiết xem tại [đây](#))*

Tổ chức họp Đại hội đồng cổ đông thường niên năm 2018:

- Ngày giao dịch không hưởng quyền: 27/03/2018
- Ngày đăng ký cuối cùng: 28/03/2018
- Tỷ lệ thực hiện: 01 cổ phiếu – 01 quyền biểu quyết
- Thời gian thực hiện: Dự kiến trong tháng 04/2018
- Địa điểm thực hiện: Hội trường trụ sở CTCP Dịch vụ Hàng hóa Nội Bài, tầng 2 – Tòa nhà NTS, Sân bay quốc tế Nội Bài, xã Mai Đình, huyện Sóc Sơn, TP. Hà Nội

CTCP Đầu tư Thương mại Xuất nhập khẩu Việt Phát (VPG, HSX) (*Chi tiết xem tại [đây](#)*)

Tổ chức họp Đại hội đồng cổ đông thường niên năm 2018:

- Ngày giao dịch không hưởng quyền: 29/03/2018
- Ngày đăng ký cuối cùng: 30/03/2018
- Tỷ lệ thực hiện: 01 cổ phiếu – 01 quyền biểu quyết
- Thời gian thực hiện: Dự kiến ngày 16/04/2018
- Địa điểm thực hiện: Thông báo trong thư mời.

CTCP Đầu tư và Phát triển Đô thị Long Giang (LGL, HSX) (*Chi tiết xem tại [đây](#)*)

Tổ chức họp Đại hội đồng cổ đông thường niên năm 2018:

- Ngày giao dịch không hưởng quyền: 11/04/2018
- Ngày đăng ký cuối cùng: 12/04/2018
- Tỷ lệ thực hiện: 01 cổ phiếu – 01 quyền biểu quyết
- Thời gian thực hiện: Thông báo sau
- Địa điểm thực hiện: Tầng 5 – Tòa nhà 173 Xuân Thủy – Cầu Giấy – Hà Nội.

CTCP Thủy sản số 4 (TS4, HSX) (*Chi tiết xem tại [đây](#)*)

Tổ chức họp Đại hội đồng cổ đông thường niên năm 2018:

- Ngày giao dịch không hưởng quyền: 03/04/2018
- Ngày đăng ký cuối cùng: 04/04/2018
- Tỷ lệ thực hiện: 01 cổ phiếu – 01 quyền biểu quyết
- Thời gian thực hiện: 26/04/2018
- Địa điểm thực hiện: Khách sạn Palace, số 56-66 Nguyễn Huệ, Quận 1, TP.HCM.

CTCP FPT (FPT, HSX) (*Chi tiết xem tại [đây](#)*)

Thông báo phát hành cổ phiếu theo chương trình lựa chọn cho người lao động trong công ty

- Số lượng dự kiến phát hành: 2.654.556 cổ phiếu
- Tỷ lệ phát hành: 0.5%
- Giá phát hành: 10.000 đồng/cổ phiếu
- Điều kiện hạn chế chuyển nhượng: 03 năm.
- Nguồn vốn: không có.
- Thời gian thực hiện: từ ngày 16/03/2018 đến 03/04/2018

CTCP Tập đoàn Đầu tư Địa ốc Nova (NVL, HSX) (*Chi tiết xem tại [đây](#)*)

Thông báo phát hành cổ phiếu theo chương trình lựa chọn cho người lao động trong công ty

- Số lượng dự kiến phát hành: 2.654.556 cổ phiếu
- Tỷ lệ phát hành: 0.5%
- Giá phát hành: 10.000 đồng/cổ phiếu
- Điều kiện hạn chế chuyển nhượng: 03 năm.
- Nguồn vốn: không có.
- Thời gian thực hiện: từ ngày 16/03/2018 đến 03/04/2018

CTCP Chứng khoán Bản Việt (VCI, HSX) (*Chi tiết xem tại [đây](#)*)

Thông báo phương án mua lại cổ phiếu từ nhân viên nghỉ việc theo chương trình cổ phiếu ESOP 2017 để làm cổ phiếu quỹ:

- Số lượng đăng ký mua lại: 11.500 cổ phiếu
- Nguồn vốn: LNST chưa phân phối thời điểm 30/06/2017
- Thời gian dự kiến giao dịch: tháng 3 năm 2018
- Phương thức giao dịch: Chuyển quyền sở hữu thông qua VSD
- Nguyên tắc xác định giá : 15.000 đồng/cổ phiếu

CTCP Hoàng Anh Gia Lai (HAG, HSX) (*Chi tiết xem tại [đây](#)*)

Thông báo phương án mua lại cổ của CTCP Hưng Thịnh Lợi Gia Lai:

- Số lượng dự kiến nhận chuyển nhượng: 76.930.000 cổ phiếu
- Tỷ lệ dự kiến sở hữu: 98% vốn cổ phần
- Giá chuyển nhượng: 32.200 đồng/cổ phiếu
- Phương thức thanh toán: bù trừ với các khoản nợ phải thu

CTCP Thép Việt Ý (VIS, HSX) (*Chi tiết xem tại [đây](#)*)

CTCP Thương mại Thái Hưng – Ông Lê Hồng Khuê là Phó Tổng giám đốc Cty kiêm Chủ tịch HĐQT của CTCP Thép Việt Ý đã đăng ký mua 10.330.000 cổ phiếu theo phương thức giao dịch khớp lệnh và thỏa thuận. Thời gian dự kiến bắt đầu giao dịch từ ngày 19/03/2018 đến 16/04/2018.

Sau khi giao dịch thành công, tỷ lệ dự kiến sẽ tăng từ 51.01% lên 65%.

CTCP GTNFOODS (GTN, HSX) (*Chi tiết xem tại [đây](#)*)

Bà Nguyễn Hồng Anh – Thành viên HĐQT đã đăng ký mua 200.000 cổ phiếu theo phương thức giao dịch khớp lệnh và thỏa thuận. Thời gian dự kiến bắt đầu giao dịch từ ngày 20/03/2018 đến 17/04/2018.

Sau khi giao dịch thành công, tỷ lệ dự kiến sẽ tăng từ 0.04% lên 0.12%.

CTCP Sông Đà 7 (SD7, HNX) (*Chi tiết xem tại [đây](#)*)

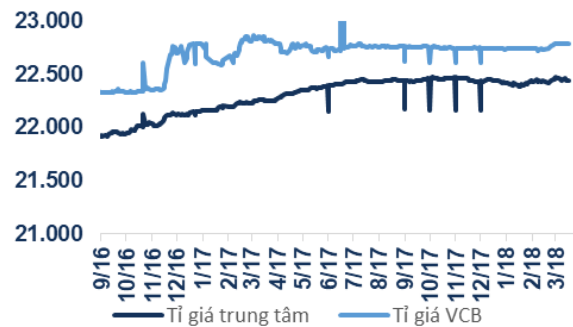
Tổ chức họp Đại hội đồng cổ đông thường niên năm 2018 bổ sung thời gian và địa điểm:

- Ngày giao dịch không hưởng quyền: 04/04/2018
- Ngày đăng ký cuối cùng: 05/04/2018
- Tỷ lệ thực hiện: 01 cổ phiếu – 01 quyền biểu quyết
- Thời gian thực hiện: Thông báo sau
- Địa điểm thực hiện: Thông báo trong thư mời.

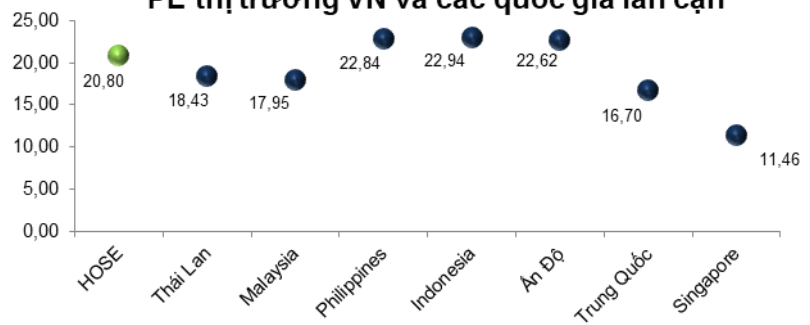
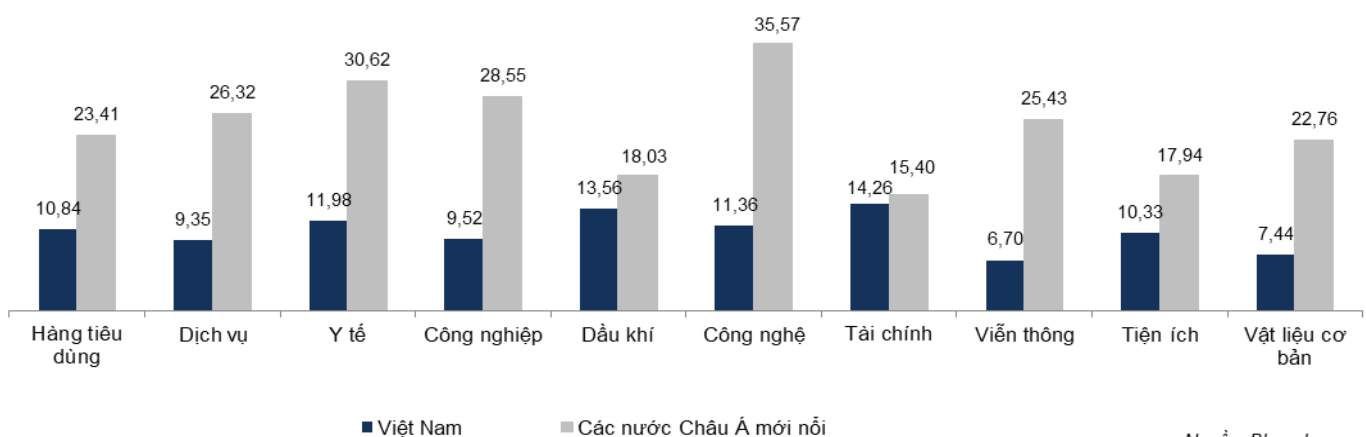
THỊ TRƯỜNG NGOẠI TỆ
Biến động một số loại tiền tệ

Cặp ngoại tệ	Tỷ giá		
	16/03/2018	Δ	YTD
USD/VND	22.795	0,00	0,22%
EUR/VND	28.147	-123,45	2,72%
JPY/VND	220,27	4,84	8,72%
CNY/VND	3.662	-14,00	3,01%

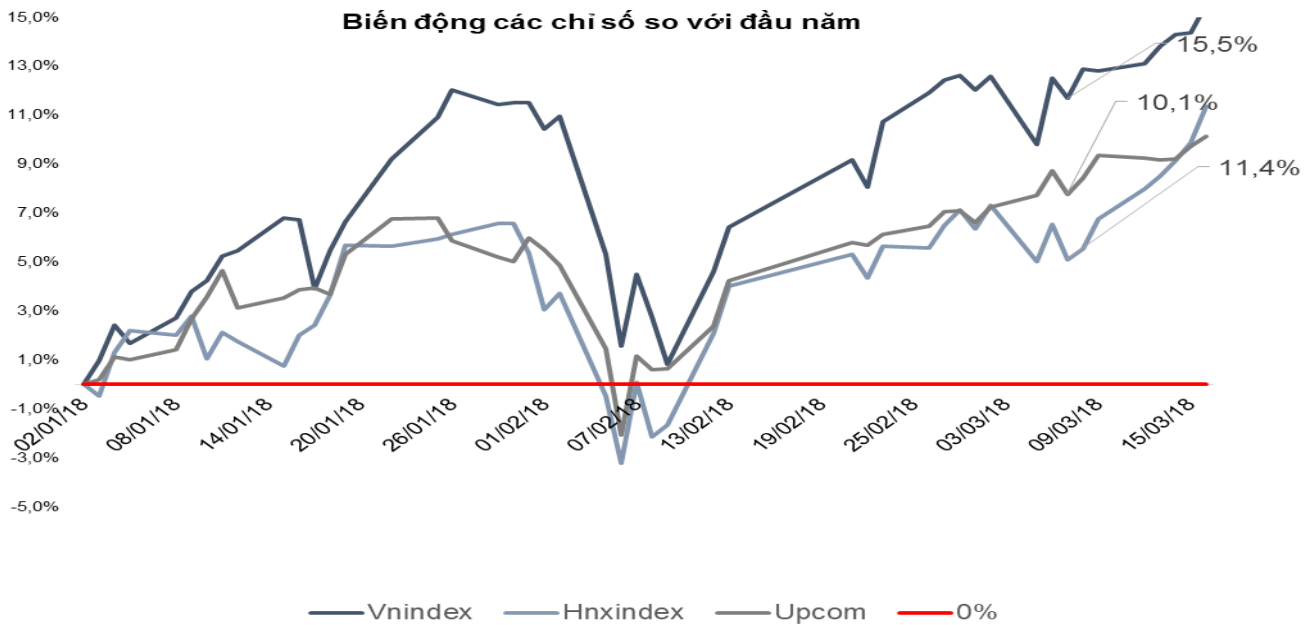
Nguồn: Vietcombank

Biến động Tỷ giá USD/VND

THỊ TRƯỜNG CHỨNG KHOÁN THẾ GIỚI

Chỉ số	Giá trị	Biến động Δ	Biến động %
DJIAX	24.874	115,5	0,47%
NASDAQ	7.031	-10,0	-0,14%
S&P 500	2.747	-2,2	-0,08%
FTSE 100	7.155	14,8	0,21%
CAC 40	5.274	6,7	0,13%
SHANGHAI	3.270	-21,2	-0,65%
NIKKEI	21.677	-127,4	-0,58%

PE thị trường VN và các quốc gia lân cận

CHỈ SỐ PE THEO NGÀNH CỦA VIỆT NAM VÀ CÁC NƯỚC MỚI NỔI


Nguồn: Bloomberg

TỔNG QUAN THỊ TRƯỜNG CHỨNG KHOÁN VIỆT NAM


	Sàn HOSE					Sàn HNX					Sàn UPCOM				
	Tỷ trọng	Số lượng CP	Thay đổi	% cp tăng	% cp giảm	Tỷ trọng	Số lượng CP	Thay đổi	% cp tăng	% cp giảm	Tỷ trọng	Số lượng CP	Thay đổi	% cp tăng	% cp giảm
Tài chính	0,0%	0	-3,0%	47,6%	8,9%	0,0%	0	-2,5%	15,8%	52,1%	0,0%	-	0,0%	0,0%	0,0%
Hàng tiêu dùng thiết yếu	0,0%	0	-5,5%	40,5%	21,2%	0,0%	0	-5,3%	23,1%	7,1%	0,0%	0	-23,2%	33,3%	0,1%
Dịch vụ điện - nước	0,0%	0	-6,9%	44,9%	9,9%	0,0%	0	-9,7%	26,8%	18,6%	0,0%	-	0,0%	0,0%	0,0%
Công nghiệp	0,0%	0	-1,8%	30,0%	3,9%	0,0%	0	-7,9%	34,5%	4,0%	0,0%	0	-20,0%	32,0%	0,1%
Nguyên vật liệu	0,0%	0	-3,6%	34,1%	16,0%	0,0%	1	-9,4%	21,4%	4,5%	0,0%	0	0,0%	0,0%	1,6%
Hàng tiêu dùng không thiết yếu	0,0%	0	-6,6%	60,0%	0,1%	0,0%	0	0,0%	0,0%	0,4%	0,0%	1	-10,7%	25,0%	0,0%
CNTT	0,0%	0	-7,0%	54,4%	5,4%	0,0%	1	-3,1%	11,1%	0,6%	-	-	-	-	-
Năng lượng	0,0%	1	-4,0%	12,0%	29,5%	0,0%	0	-9,4%	34,9%	8,9%	0,0%	1	0,1%	0,0%	0,1%
Chăm sóc sức khỏe	0,0%	1	-0,9%	18,2%	1,1%	0,0%	0	-6,8%	6,7%	2,2%	-	-	-	-	-
Không phân loại	0,0%	1	-6,7%	0,0%	100,0%	4,2%	49	-0,2%	30,6%	32,7%	-	-	-	-	-
Toàn thị trường	0,0%	0	-6,9%	41,1%	100,0%	0,0%	0	-9,4%	24,9%	100,0%	0,0%	0	-15,0%	25,1%	100,0%

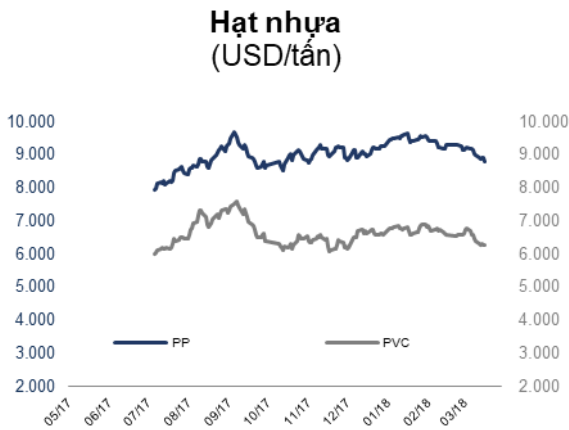
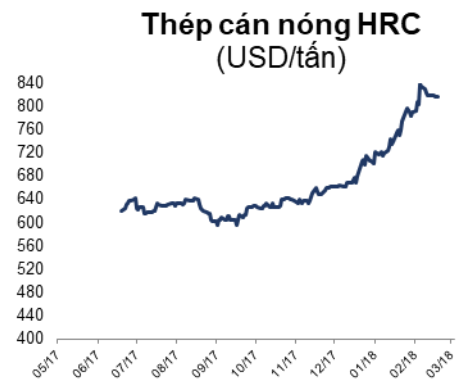
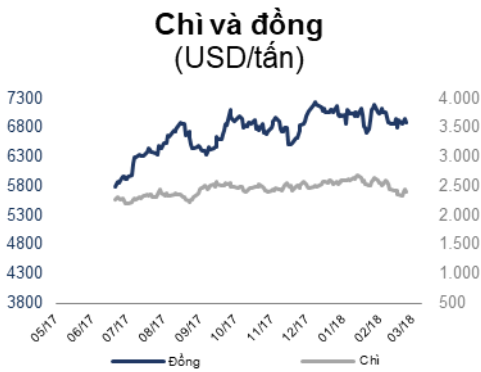
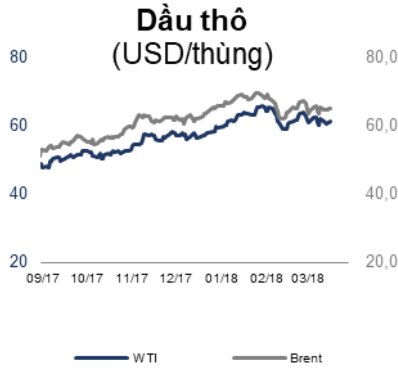
Nguồn: Bloomberg

Cổ phiếu biến động giá lớn trong 1 tuần

Mã cp	HOSE			Mã Cp	HNX			Mã Cp	UPCOM		
	KLGD	Giá	% thay đổi		KLGD	Giá	% thay đổi		KLGD	Giá	% thay đổi
Cổ phiếu tăng giá											
EMC	3.981.100	17.450	32,7%	KHL	19.300	400	33,3%	VTX	100	16.900	30,0%
HOT	10	20.550	30,5%	DPC	300	16.500	33,1%	BCP	100	6.600	29,4%
VID	399.460	12.650	20,5%	VC3	606.809	22.000	20,2%	MTG	-	4.200	20,0%
C47	39.630	13.000	19,8%	V12	-	11.400	20,0%	SPC	140	27.600	20,0%
NVT	541.660	5.060	16,3%	NVB	1.162.945	9.700	19,8%	NTB	287.000	600	20,0%
Cổ phiếu giảm giá											
APC	999.850	47.200	-24,1%	SPP	1.455.500	5.700	-38,7%	VKD	1.500	17.000	-30,3%
TIE	130	8.610	-15,6%	VE9	104.124	6.300	-30,0%	HLA	8.140	300	-25,0%
VSI	22.050	22.750	-15,1%	API	29.600	21.100	-28,7%	LKW	-	15.300	-24,3%
DTT	10	9.490	-13,3%	VTC	500	9.700	-22,4%	RCD	100	20.800	-21,5%
BIC	38.970	32.800	-11,0%	SCJ	51.200	3.000	-18,9%	PSL	900	31.600	-20,0%

Nguồn: Bloomberg

THỊ TRƯỜNG HÀNG HÓA QUỐC TẾ



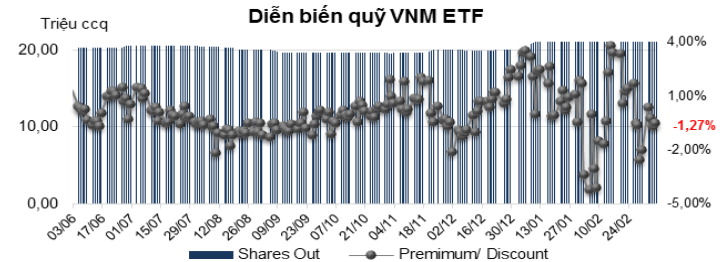
(Nguồn: Bloomberg)

GIAO DỊCH CÁC QUỸ ETFs

Mã CP	Danh sách nắm giữ			
	Số lượng 15/03/2018	Số lượng 16/03/2018	Chênh lệch	Tỷ trọng 16/03/2018
VIC VN	9,091,672.00	9,091,672.00	0	9.34%
VNM VN	3,403,540.00	3,403,540.00	0	7.38%
VCB VN	9,506,002.00	9,506,002.00	0	7.24%
NVL VN	8,825,730.00	8,825,730.00	0	7.19%
MSN VN	7,352,600.00	7,352,600.00	0	7.06%
ROS VN	3,848,418.00	3,848,418.00	0	5.43%
SSI VN	13,031,801.00	13,031,801.00	0	5.28%
HPG VN	7,895,778.00	7,895,778.00	0	4.94%
BVH VN	4,328,996.00	4,328,996.00	0	3.71%
VCG VN	10,219,997.00	10,219,997.00	0	2.62%
STB VN	15,647,212.00	15,647,212.00	0	2.61%
SBT VN	12,885,985.00	12,885,985.00	0	2.57%
TCH VN	10,076,960.00	10,076,960.00	0	2.26%
KDC VN	3,806,230.00	3,806,230.00	0	1.57%
HAG VN	19,845,324.00	19,845,324.00	0	1.52%
DPM VN	6,337,150.00	6,337,150.00	0	1.51%
NT2 VN	4,495,309.00	4,495,309.00	0	1.45%
HSG VN	4,655,647.00	4,655,647.00	0	1.15%

Nguồn: Bloomberg

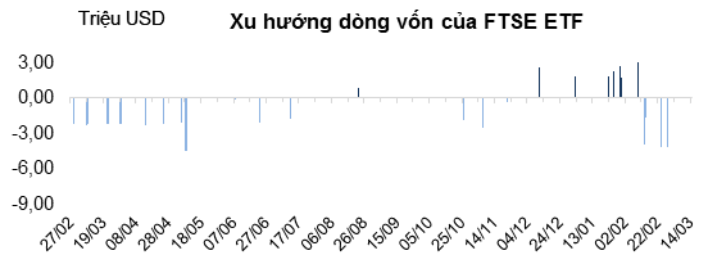
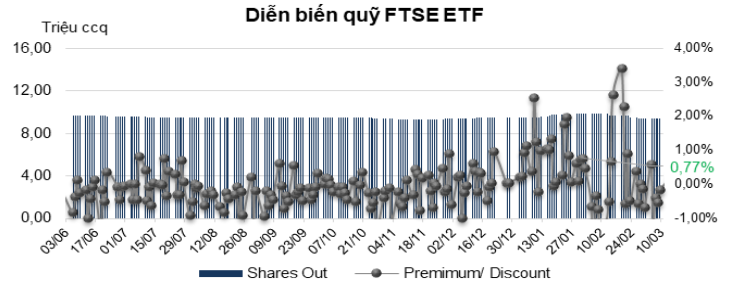
Market Vectors Vietnam ETF



FTSE Vietnam Index

Mã CP	Danh sách nắm giữ			
	Số lượng 15/03/2018	Số lượng 16/03/2018	Chênh lệch	Tỷ trọng 16/03/2018
VNM VN	4,974,718	4,974,780	62	13.09%
VCB VN	7,367,784	7,367,876	92	6.81%
NVL VN	5,496,349	5,496,417	69	5.43%
ROS VN	2,823,681	2,823,716	35	4.84%
PLX VN	4,598,833	4,598,890	58	4.67%
SSI VN	9,161,144	9,161,258	115	4.50%
STB VN	14,044,330	14,044,505	176	2.84%
DXG VN	3,802,570	3,802,617	48	1.73%
SBT VN	6,611,083	6,611,166	83	1.60%
CII VN	3,694,851	3,694,897	46	1.56%
PVD VN	4,609,777	4,609,834	58	1.20%
BMP VN	1,034,747	1,034,760	13	1.00%
KBC VN	5,490,411	5,490,479	69	0.94%
HBC VN	1,373,886	1,373,903	17	0.79%
GTN VN	5,061,291	5,061,354	63	0.72%
FLC VN	8,682,676	8,682,784	109	0.65%

Nguồn: Bloomberg



DIỄN GIẢI KHUYẾN NGHỊ

Mức khuyến nghị trên dựa vào việc xác định mức chênh lệch giữa giá trị mục tiêu so với giá trị thị trường hiện tại của mỗi cổ phiếu nhằm cung cấp thông tin hữu ích cho nhà đầu tư trong thời gian đầu tư 12 tháng kể từ ngày đưa ra khuyến nghị.

Mức kỳ vọng 18% được xác định dựa trên mức lãi suất trái phiếu Chính phủ 12 tháng cộng với phần bù rủi ro thị trường cổ phiếu tại Việt Nam.

Khuyến nghị	Diễn giải
Kỳ vọng 12 tháng	
Mua	Nếu giá mục tiêu cao hơn giá thị trường trên 18%
Thêm	Nếu giá mục tiêu cao hơn giá thị trường từ 7% đến 18%
Theo dõi	Nếu giá mục tiêu so với giá thị trường từ -7% đến 7%
Giảm	Nếu giá mục tiêu thấp hơn giá thị trường từ -7% đến -18%
Bán	Nếu giá mục tiêu thấp hơn giá thị trường trên -18%

Tuyên bố miễn trách nhiệm

Các thông tin và nhận định trong báo cáo này được cung cấp bởi FPTS dựa vào các nguồn thông tin mà FPTS coi là đáng tin cậy, có sẵn và mang tính hợp pháp. Tuy nhiên, chúng tôi không đảm bảo tính chính xác hay đầy đủ của các thông tin này.

Nhà đầu tư sử dụng báo cáo này cần lưu ý rằng các nhận định trong báo cáo này mang tính chất chủ quan của chuyên viên phân tích FPTS. Nhà đầu tư sử dụng báo cáo này tự chịu trách nhiệm về quyết định của mình.

FPTS có thể dựa vào các thông tin trong báo cáo này và các thông tin khác để ra quyết định đầu tư của mình mà không bị phụ thuộc vào bất kì ràng buộc nào về mặt pháp lý đối với các thông tin đưa ra.

Báo cáo này không được phép sao chép, tái tạo, phát hành và phân phối với bất kỳ mục đích nào nếu không được sự chấp thuận bằng văn bản của Công ty Cổ phần Chứng khoán FPT. Xin vui lòng ghi rõ nguồn trích dẫn nếu sử dụng các thông tin trong báo cáo này. Các thông tin có liên quan đến chứng khoán khác hoặc các thông tin chi tiết liên quan đến cổ phiếu này có thể được xem tại hoặc sẽ được cung cấp khi có yêu cầu chính thức.

Bản quyền © 2010 Công ty chứng khoán FPT

**Công ty Cổ phần Chứng khoán FPT
Trụ sở chính**

Số 52 Lạc Long Quân, Phường Bưởi, Q. Tây Hồ, Hà Nội, Việt Nam

ĐT: (84.24) 37737070 / 6271 7171

Fax: (84.24) 37739058

**Công ty Cổ phần Chứng khoán FPT
Chi nhánh Tp.Hồ Chí Minh**

Tầng 3, tòa nhà Bến Thành Times Square, 136 – 138 Lê Thị Hồng Gấm, Q.1, Tp. Hồ Chí Minh, Việt Nam

ĐT: (84.28) 62908686

Fax: (84.28) 62910607

**Công ty Cổ phần Chứng khoán FPT
Chi nhánh Tp.Đà Nẵng**

100 Quang Trung, P.Thạch Thang, Quận Hải Châu TP. Đà Nẵng, Việt Nam

ĐT: (84.236) 3553666

Fax: (84.236) 3553888